



CASTILLO ARMACERO









NMX-B-456, NMX-B-253,
NMX-B-072



El castillo armacero es una armadura compuesta de alambres longitudinales y transversales unidos por soldadura mediante resistencia. Suele usarse como acero de refuerzo en traveses y columnas.

Se surte en hoja a los distribuidores mayoristas, quienes arman el castillo y lo distribuyen al medio mayoreo y menudeo.

► Especificaciones

Diseño	Tipo		
	TIPO 1 / G-60	2R	3E
 10X10-3	X		
 12X12-3	X		
 15X15-3	X		
 12x12-4	X		
 15x15-4	X	X	X
 12x20-4	X		
 15x20-4	X	X	X
 15x25-4	X	X	
 15x30-4	X	X	

Tipo	Diámetro	
	longitudinal G-60	transversal G-50
TIPO IN G-60	5.72 mm	3.60 mm
TIPO 2R	7.25 mm	4.88 mm
TIPO 3E	8.37 mm	4.88 mm

NOTA: Adicionalmente se ofrece el castillo armado.